

QUINZE GLOBAL WEALTH MANAGEMENT

FONDS DE FONDS FLEXIBLE MONDE | SFDR 6 | SRRI ①②③④⑤⑥⑦

REPORTING MENSUEL

Mai 2022

Objetif

Le fonds **Quinze Global Wealth Management** applique une stratégie d'investissement diversifiée et flexible en sélectionnant des OPCVM pouvant appartenir à toutes classes d'actifs et à toutes zones géographiques. Il se distingue par sa capacité à sélectionner des fonds de gestion active en totale architecture ouverte. L'objectif de gestion est la recherche d'une performance absolue supérieure à 4% par an nette de frais sur une durée de placement minimum recommandée de 5 ans. Le fonds de fonds est géré par l'équipe de gestion de **Financière Galilée** et est conseillé par les gérants du cabinet **Groupe Quinze Gestion Privée**.

Gestion

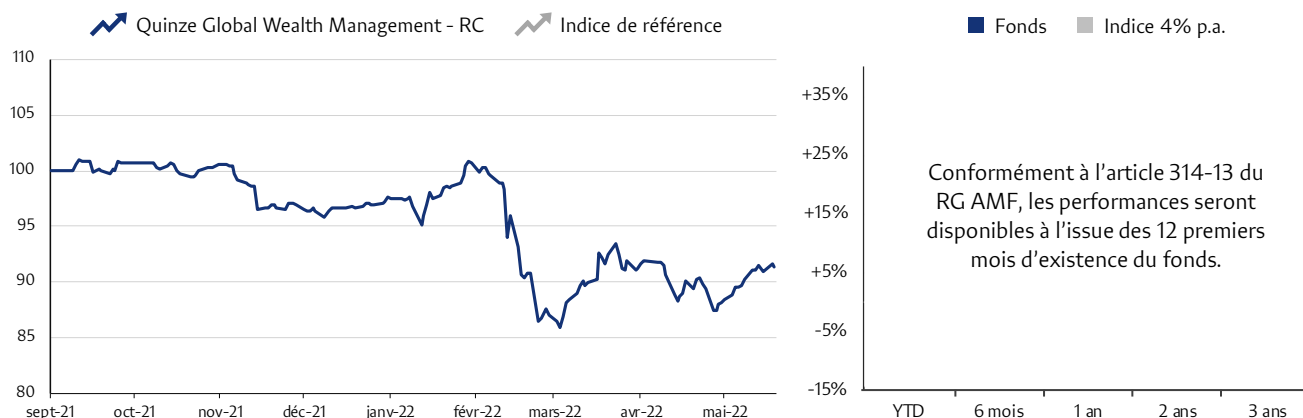


Conseil



PERFORMANCES PAR PÉRIODES GLISSANTES (%)

Au 31/05/2022	Valeurs	1 mois	3 mois	6 mois	YTD	1 an	3 ans	5 ans	Création
Quinze Global Wealth Management-RC	91,37 €	-	-	-	-	-	-	-	-
Indice de référence	-	-	-	-	-	-	-	-	-



Données Financière Galilée, Bloomberg – Graphique part RC depuis création en base 100.

PERFORMANCES MENSUELLES ET CALENDAIRES (%)

	Janv.	Fév.	Mars	Avril	Mai	Juin	Juil.	Août	Sept.	Oct.	Nov.	Déc.	Année
2021	-	-	-	-	-	-	-	-	-	-	-	-	-
2022	-	-	-	-	-	-	-	-	-	-	-	-	-
2023	-	-	-	-	-	-	-	-	-	-	-	-	-
2024	-	-	-	-	-	-	-	-	-	-	-	-	-
2025	-	-	-	-	-	-	-	-	-	-	-	-	-

Les performances et volatilités passées ne présagent pas des performances et volatilités futures et ne sont pas constantes dans le temps. Ce document ne constitue ni une offre de vente ni un conseil en investissement. Il a vocation à informer de manière synthétique sur les caractéristiques du fonds et sa stratégie d'investissement. Avant toute décision d'investissement, il est conseillé de se référer aux documents réglementaires de l'OPCVM.

PROFIL DU FONDS

CARACTÉRISTIQUES GÉNÉRALES

Code ISIN (Part RC)	FR0014003YX0
Code Bloomberg	GROUPXV FP
Date de création	13/09/2021
Actif net	44,13 M€
Type de support	Fonds de fonds
Indice de référence	Performance absolue nette de 4% par an

INVESTISSEMENTS DU FONDS

Nombre de positions	15
Sociétés de gestion en portefeuille	12
Poids des 10 premières lignes	85,3%
Taux d'exposition actions (net)	15,9%
Taux d'investissement	93,0%
Liquidités	7,0%

INDICATEURS DE RISQUE

	1 an	3 ans	5 ans
Beta	-	-	-
Ratio de Sharpe	-	-	-
Ratio de Sortino	-	-	-
Volatilité	-	-	-
Max drawdown	-	-	-



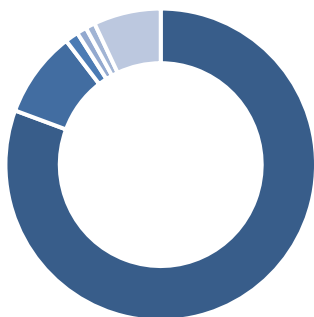
> PRINCIPALES POSITIONS (%)

	Libellé du fonds	Support	Catégorie	Focus géo.	Poids
1	H2O Moderato Fcp	OPCVM	Diversifié	Global	12,0%
2	H2O Multibonds Fcp	OPCVM	Obligations	Global	11,9%
3	Sunny Asset Management - Sunny Patrimoine 2.0	OPCVM	Diversifié	Global	10,9%
4	H2O Vivace Fcp	OPCVM	Alternatif	Global	9,9%
5	H2O Multistratégies Fcp	OPCVM	Alternatif	Global	9,9%

> ALLOCATION D'ACTIFS DU FONDS

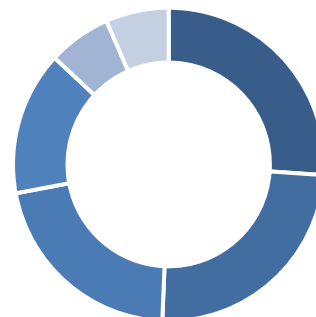
RÉPARTITION GÉOGRAPHIQUE (%)

- Global : 80,6%
- Europe : 8,9%
- Etats-Unis : 1,4%
- Inde : 1,0%
- Russie : 1,0%
- Liquidités : 7,0%



RÉPARTITION PAR CLASSE D'ACTIFS (%)

- Alternatif : 27,9%
- Diversifié : 26,3%
- Actions : 22,9%
- Obligations : 15,9%
- Futures : -7,0%
- Liquidités : 7,0%



RÉPARTITION PAR DEVICES (%)

EUR	93,2%
USD	6,8%
GBP	0,0%
CHF	0,0%

RÉPARTITION PAR TYPE DE SUPPORT (%)

OPCVM	93,0%
ETF	0,0%
Autres	0,0%
Liquidités	7,0%

> CONTRIBUTIONS SUR LE MOIS

▲	H2O Multistratégies	+1,10%
▲	SG Actions Energie	+0,86%
▲	H2O Multibonds	+0,77%
▼	Fidelity China	-0,31%
▼	Global Gold And Precious	-0,75%
▼	Fidelity Latin America	-0,78%

> PRINCIPAUX MOUVEMENTS

	Entrées/Renforcements	Mouvement
+	H2O Multistratégies	Renforcement
	Sunny Patrimoine 2.0	Renforcement
	Amundi Cash USD	Renforcement
	Sorties/Allègements	Mouvement
-	JPMorgan US Technology	Sortie
	Fidelity Latin America	Sortie
	Pam Cloud Revolution	Sortie

> INFORMATIONS DU FONDS

Général	Forme juridique	FCP de droit français
	Classification	OPCVM Diversifié
	Fréquence de VL	Quotidienne
	Dépositaire	CIC Market Solutions

Frais	Frais de gestion TTC/an	1,90%
	Frais d'entrée (max)	2,00%
	Frais de sortie	Néant
	Durée de placement	Supérieure à 5 ans